

Новости

- Ставка 1-го купона по облигациям компании «Европлан» 1-й серии составила 14.5% годовых. Книга заявок по амортизационным облигациям компании «Европлан» открылась 9 июля.
- Ставка 14-го купона по облигациям ЕБРР серии 01 составила 7,46% годовых.
- ВТБ 24 зарегистрировал облигации серии 04 на 8 млрд руб.
- Номос-банк зарегистрировал 11-й выпуск облигаций на 5 млрд руб.
- Инфляция в России за неделю с 5 по 11 августа была нулевой, с начала года составила 9,4% – Росстат.

Корпоративные и муниципальные облигации

На рынке российских корпоративных облигаций в среду сохранились невысокие объемы торгов при разнонаправленной динамике котировок. Неагрессивные продажи наблюдались в среднесрочных бумагах электроэнергетического сектора: ОГК-6 01об -0,15%, МОЭСК-01 -0,15%, Мосэнерго1 -0,08%, ТГК-10 об2 -0,1%. Крупный объем (около 353 млн руб.) прошел по короткой ГАЗПРОМ А4 (+0,1%). На рынке МБК ситуация обостряется в большой степени неопределенной: однодневный МІАСR продолжил снижение до 5,97% годовых на фоне существенного спроса на ликвидность со стороны банков. В рамках прямого РЕПО банки вчера привлекли 119,76 млрд руб. (днем ранее банки привлекли 212 млрд руб.).

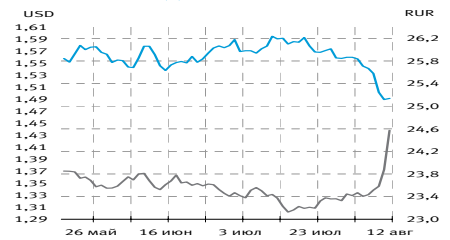
Динамика котировок на казначейские обязательства США в среду была невнятной, несмотря на выход макроэкономических данных по объему розничных продаж. Причиной отсутствия реакции на статистику стало их соответствие прогнозам. В июле объем розничных продаж уменьшился на 0,1% по сравнению с предыдущим месяцем. Розничные продажи без учета автомобилей в прошлом месяце увеличились на 0,4% (ожидался рост на 0,5%). Кроме того, данные отражают некоторое ослабление инфляционного давления, что снижает вероятность ужесточения денежно-кредитной политики в США в ближайшее время. Доходность UST-10 составила 3,93% годовых. На рынке российских еврообондов наблюдалось некоторое оживление на фоне незначительного роста котировок. Доходность Russia-30 по итогам составила 5,63% годовых. Спред между benchmark снизился до 170 б.п.

Сегодня внимание инвесторов будет обращено на первичный рынок, на котором в корпоративном секторе ожидаются размещения общим объемом 5,5 млрд руб. В частности, состоится размещение Сибирьтелекома на 2 млрд руб. По бумаге предоставляется 1,5-годичная оферта, ставка по купону подписки синдиката 9,75% годовых.

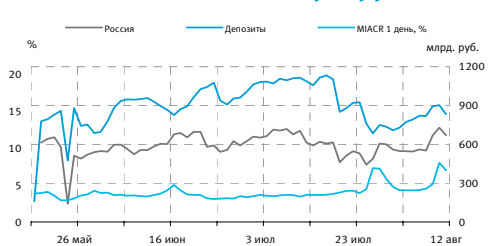
Основные индикаторы

| Валюты | Значение | изм. |
|----------------------------|-----------|---------|
| RUR/USD | 24,3424 | -0,2273 |
| RUR/EUR | 36,1850 | -0,5958 |
| EUR/USD | 1,4913 | 0,0022 |
| Ставки | изм. б.п. | |
| MICEX CBI | 97,67 | -5 |
| MIACR 1 день, % | 7 | -101 |
| Москва 39, YTM % год. | 8,70 | -7 |
| RUS30, YTM % год. | 5,63 | -4 |
| UST10, YTM % год. | 3,90 | -8 |
| Остатки на к/с, млрд. руб. | изм.% | |
| по России | 672,0 | -7,96 |
| по Москве | 501,0 | -12,00 |
| Депозиты банков | 160,8 | -6,94 |
| Объем торгов, млн. руб. | изм.% | |
| Биржа | 2 760 | 19,29 |
| РПС | 7 368 | -3,59 |
| ОФЗ | 2 332 | -5,29 |

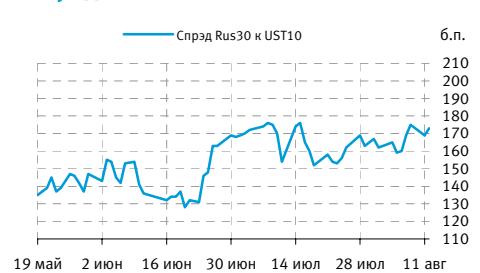
Курсы валют



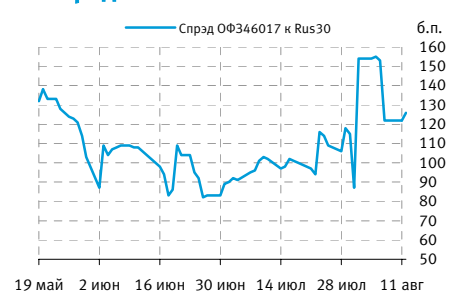
Остатки на к/с, млрд. руб.



Спред Россия 30 и US Treasures 10



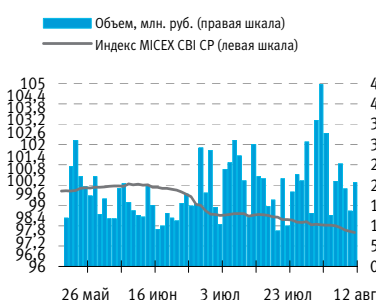
Спред ОФЗ 46017 и Россия 30



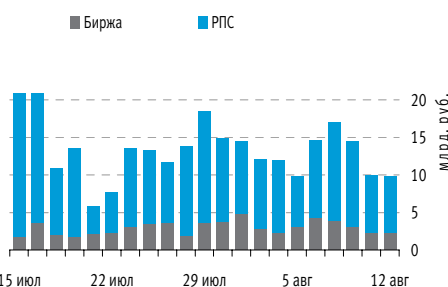
События рынка рублевых облигаций на ближайшие дни

| Дата | Выпуск | Купон, Событие | Объем, млн. руб. |
|------|------------------------|----------------|------------------|
| 14 | САН Интербрю Финанс, 2 | 39,89 | 159,56 |
| | РТК-ЛИЗИНГ, 5 | 29,14 | 65,6 |
| | Трансмашхолдинг, 2 | 42,88 | 171,5 |
| | Европлан, 1 | размещение | 2000 |
| | Сибирьтелеком, 8 | размещение | 2000 |
| 15 | АИЖК, 10 | 20,29 | 121,74 |
| | Русфинанс Банк, 4 | 38,59 | 154,36 |
| | НМЗ им. Кузьмина, 1 | 51,11 | 61,33 |
| | АИЖК, 9 | 18,88 | 94,4 |

Индекс корпоративных облигаций ММВБ (MICEX CBI CP)



Объем торгов на ММВБ, млн. руб.



Корпоративные облигации

Лидеры роста/падения*

| | YTM | Цена закр. | НКД | До погаш. | Оборот, руб. | Кол-во сделок | Измен. цены, % |
|-------------|--------------|------------|-------|-----------|--------------|---------------|----------------|
| СЗЛК-Фин-1 | 7 846 400,00 | 30,00 | 51,04 | 566 | 72 251 | 19 | 20,00 |
| Искрасофт2 | 12,95 | 101,00 | 59,03 | 566 | 369 870 | 3 | 3,09 |
| МОИА 01 | 14,97 | 91,00 | 10,65 | 860 | 1 508 | 2 | 2,25 |
| РЖД-07обл | 7,69 | 100,00 | 18,82 | 1547 | 6 000 000 | 1 | 2,04 |
| МОИТК-01 | 12,91 | 96,40 | 13,71 | 409 | 2 313 600 | 1 | 1,47 |
| ЭирЮнион01 | 32,17 | 92,00 | 0,30 | 454 | 216 565 | 3 | 1,32 |
| ЛОМО 03 | 23,25 | 99,27 | 52,05 | 388 | 2 348 728 | 8 | 1,30 |
| Агрохолд 1 | 17,29 | 99,75 | 11,40 | 345 | 1 080 293 | 1 | 1,27 |
| ТГК-4 обл.1 | 10,42 | 98,00 | 14,37 | 1387 | 5 880 000 | 1 | 1,03 |
| Югтранзит2 | 131,64 | 80,77 | 24,58 | 104 | 8 077 | 1 | 0,95 |
| | YTM | Цена закр. | НКД | До погаш. | Оборот, руб. | Кол-во сделок | Измен. цены, % |
| СибАКИнв-1 | 37,82 | 91,00 | 4,04 | 716 | 32 150 | 3 | -3,19 |
| МарийНИЗ | 16,04 | 98,56 | 17,33 | 125 | 1 478 400 | 1 | -1,44 |
| Восточный1 | 16,92 | 98,70 | 56,18 | 581 | 988 500 | 2 | -1,30 |
| Росселхь 2 | 9,92 | 96,20 | 18,07 | 917 | 962 | 1 | -1,28 |
| ГИДРОМАШС1 | 12,95 | 96,90 | 21,16 | 468 | 75 426 | 10 | -1,12 |
| СПК обл.01 | 31,59 | 95,00 | 21,80 | 650 | 1 900 000 | 1 | -1,04 |
| МагнитФ 02 | 10,86 | 93,00 | 31,00 | 1318 | 2 803 | 3 | -0,96 |
| МОИТК-02 | 14,70 | 97,00 | 34,48 | 955 | 970 | 1 | -0,82 |
| ТТ-ТЭЦ 4об | 12,96 | 98,20 | 47,24 | 385 | 12 653 328 | 2 | -0,71 |
| Вагонмаш 2 | 16,35 | 99,50 | 23,24 | 854 | 6 843 500 | 3 | -0,60 |

Лидеры по обороту*

| | YTM | Цена закр. | НКД | До погаш. | Оборот, руб. | Кол-во сделок | Измен. цены, % |
|------------|-------|------------|-------|-----------|--------------|---------------|----------------|
| ГАЗПРОМ А4 | 7,57 | 101,10 | 0,00 | 546 | 352 916 755 | 92 | 0,10 |
| ТПБ-Иптк-1 | 10,66 | 94,00 | 6,70 | 10365 | 165 544 384 | 20 | -0,23 |
| мосэнерго1 | 8,49 | 99,20 | 30,57 | 1126 | 99 243 987 | 5 | -0,08 |
| Зенит 5обл | 10,44 | 99,75 | 17,53 | 1756 | 94 752 500 | 7 | 0,05 |
| САНОС-02об | 9,54 | 100,75 | 25,21 | 454 | 70 500 000 | 3 | 0,10 |
| УРСАБанк 5 | 12,21 | 95,28 | 31,11 | 1161 | 61 105 320 | 7 | 0,61 |
| КИТФинь-02 | 15,70 | 99,50 | 40,82 | 587 | 57 533 355 | 25 | -0,30 |
| СевКаб 04 | 15,81 | 99,12 | 29,38 | 1742 | 45 104 750 | 7 | 0,07 |
| ОГК-6 01об | 9,62 | 97,15 | 22,96 | 1345 | 43 801 303 | 5 | -0,15 |
| МОЭСК-01 | 9,16 | 97,60 | 34,18 | 1119 | 40 008 000 | 4 | -0,15 |

Муниципальные облигации

Лидеры роста/падения*

| | YTM | Цена закр. | НКД | До погаш. | Оборот, руб. | Кол-во сделок | Измен. цены, % |
|------------|-------|------------|-------|-----------|--------------|---------------|----------------|
| Мгор45-об | 8,00 | 100,50 | 10,30 | 1414 | 3 990 | 4 | 1,72 |
| ВолгогрОб4 | 9,07 | 97,80 | 18,98 | 1371 | 1 956 | 2 | 0,71 |
| Карелия 1 | 8,74 | 99,00 | 15,15 | 658 | 396 990 | 1 | 0,51 |
| Мгор50-об | 8,17 | 99,95 | 12,27 | 1222 | 3 989 | 4 | 0,45 |
| Мос.обл.8в | 10,17 | 97,40 | 14,05 | 1763 | 87 230 978 | 15 | 0,41 |
| Мос.обл.6в | 9,54 | 99,23 | 27,86 | 979 | 14 377 750 | 4 | 0,23 |
| НовсибО-14 | 9,44 | 98,11 | 10,80 | 863 | 1 964 160 | 3 | 0,16 |
| НовсибО-05 | 8,09 | 99,90 | 9,37 | 489 | 2 023 724 | 1 | 0,10 |
| Мгор46-об | 7,89 | 100,30 | 4,16 | 346 | 20 058 000 | 2 | 0,10 |
| БелОб 3об | 9,47 | 98,45 | 0,00 | 819 | 1 989 510 | 3 | 0,05 |
| | YTM | Цена закр. | НКД | До погаш. | Оборот, руб. | Кол-во сделок | Измен. цены, % |
| КОМИ 8в об | 9,32 | 90,00 | 35,29 | 2668 | 450 000 | 1 | -5,26 |
| Ногинск-02 | 11,91 | 98,75 | 48,58 | 373 | 988 | 1 | -1,25 |
| Якут-07 об | 9,26 | 95,80 | 4,27 | 2073 | 75 307 202 | 12 | -0,65 |
| Мос.обл.7в | 10,37 | 91,00 | 24,55 | 2072 | 92 857 | 3 | -0,55 |
| СамарОбл 2 | 8,32 | 97,62 | 11,58 | 757 | 13 666 800 | 1 | -0,39 |
| Пензаобл2 | 9,11 | 101,40 | 21,05 | 835 | 15 210 000 | 1 | -0,34 |
| КраснЯрКр3 | 8,22 | 99,72 | 10,93 | 49 | 146 090 | 1 | -0,28 |
| Мгор41-об | 8,04 | 100,20 | 3,07 | 716 | 2 505 000 | 2 | -0,28 |
| Мгор44-об | 8,75 | 95,19 | 10,96 | 2506 | 20 509 620 | 10 | -0,21 |
| ИвОбл34-1 | 11,02 | 97,30 | 0,25 | 818 | 778 400 | 1 | -0,21 |

Лидеры по обороту*

| | YTM | Цена закр. | НКД | До погаш. | Оборот, руб. | Кол-во сделок | Измен. цены, % |
|------------|-------|------------|-------|-----------|--------------|---------------|----------------|
| Мос.обл.8в | 10,17 | 97,40 | 14,05 | 1763 | 87 230 978 | 15 | 0,41 |
| Якут-07 об | 9,26 | 95,80 | 4,27 | 2073 | 75 307 202 | 12 | -0,65 |
| Новсиб 4об | 8,84 | 99,80 | 11,64 | 680 | 46 954 942 | 2 | -0,20 |
| Мгор44-об | 8,75 | 95,19 | 10,96 | 2506 | 20 509 620 | 10 | -0,21 |
| Мгор46-об | 7,89 | 100,30 | 4,16 | 346 | 20 058 000 | 2 | 0,10 |
| Мос.обл.4в | 7,56 | 102,42 | 6,63 | 251 | 17 428 134 | 13 | -0,03 |
| Пензаобл2 | 9,11 | 101,40 | 21,05 | 835 | 15 210 000 | 1 | -0,34 |
| Мос.обл.6в | 9,54 | 99,23 | 27,86 | 979 | 14 377 750 | 4 | 0,23 |
| СамарОбл 2 | 8,32 | 97,62 | 11,58 | 757 | 13 666 800 | 1 | -0,39 |
| КазаньОбоб | 9,60 | 98,74 | 16,88 | 381 | 10 328 500 | 12 | -0,06 |

* - По итогам торгов на ММВБ

Итоги торгов корпоративными и региональными облигациями на ММВБ* (13.08.2008)

| | Цена, % от номинала | НКД, руб. | Изм. цены, % | Доходность к погашению, % годовых | Объем торгов, руб. | Погашение | Оферта |
|-------------------------|---------------------|-----------|--------------|-----------------------------------|--------------------|------------|------------|
| Телекоммуникации | | | | | | | |
| ДальСвз2об | 98,60 | 16,97 | 0,00 | 9,97 | 0 | 30.05.2012 | 02.06.2010 |
| УрСИ сер07 | 99,98 | 34,06 | 0,27 | 8,09 | 4 811 570 | 13.03.2012 | 17.03.2009 |
| ЦентрТел-4 | 104,59 | 66,54 | 0,00 | 9,19 | 0 | 21.08.2009 | |
| ВлгТлкВТ-4 | 99,30 | 14,01 | 0,00 | 8,96 | 0 | 03.09.2013 | 08.09.2009 |
| Банки | | | | | | | |
| ГазпромБ 1 | 96,50 | 2,53 | 0,00 | 8,90 | 0 | 27.01.2011 | |
| КИТФинБанк | 99,80 | 15,34 | -0,05 | 10,95 | 1 150 815 | 18.12.2008 | |
| МКБ 02обл | 99,90 | 21,74 | 0,00 | 11,92 | 0 | 04.06.2009 | |
| НОМОС 7в | 99,84 | 14,45 | -0,04 | 9,70 | 248 502 | 16.06.2009 | |
| РосселхБ 2 | 97,45 | 18,07 | -1,28 | 9,92 | 962 | 16.02.2011 | |
| УРСАБанк 5 | 94,70 | 31,11 | 0,61 | 12,21 | 61 105 320 | 18.10.2011 | |
| РусСтанд-8 | 99,70 | 26,45 | 0,00 | 10,10 | 0 | 13.04.2012 | 17.10.2008 |
| ХКФ Банк-3 | 99,90 | 14,24 | 0,00 | 10,82 | 0 | 16.09.2010 | 18.09.2008 |
| Нефть и газ | | | | | | | |
| ГАЗПРОМ А4 | 101,00 | 0,00 | 0,10 | 7,57 | 352 916 755 | 10.02.2010 | |
| РуссНефть1 | 95,50 | 15,46 | 0,52 | 23,49 | 19 705 697 | 10.12.2010 | 12.12.2008 |
| Удмнефтпр | 99,85 | 19,00 | 0,10 | 10,80 | 327 836 | 01.09.2008 | |
| Лукойл4обл | 95,85 | 12,57 | -0,26 | 8,62 | 25 542 363 | 05.12.2013 | |
| ГАЗПРОМ А8 | 98,45 | 19,95 | 0,24 | 7,60 | 1 972 | 27.10.2011 | |
| ГАЗПРОМ А9 | 97,00 | 34,66 | 0,00 | 8,07 | 0 | 12.02.2014 | |
| Торговый сектор | | | | | | | |
| ДиксиФин-1 | 92,00 | 37,00 | 0,00 | 13,39 | 12 045 450 | 17.03.2011 | |
| КОПЕЙКА 02 | 96,70 | 20,02 | 0,00 | 16,37 | 0 | 15.02.2012 | 18.02.2009 |
| 7Контин-02 | 98,02 | 11,75 | 0,47 | 9,90 | 4 924 | 14.06.2012 | 23.06.2009 |
| ИКС5Фин 01 | | | | | | 01.07.2014 | |
| Металлургия | | | | | | | |
| Мечел 2об | 91,70 | 12,89 | 0,22 | 13,95 | 12 773 000 | 12.06.2013 | 16.06.2010 |
| РусАлФ-3в | 99,90 | 28,60 | 0,00 | 8,21 | 0 | 21.09.2008 | |
| МаксиГ 01 | 98,50 | 41,92 | 0,00 | 13,14 | 0 | 12.03.2009 | |
| МаксиГ 01 | 95,00 | 30,41 | 0,00 | 18,71 | 0 | 12.03.2009 | |
| Машиностроение | | | | | | | |
| ГАЗФин 01 | 99,80 | 0,25 | -0,05 | 10,07 | 31 293 252 | 08.02.2011 | 10.02.2009 |
| ИРКУТ-03об | 99,33 | 34,96 | 0,00 | 9,30 | 0 | 16.09.2010 | |
| УралВагЗФ2 | 100,35 | 38,26 | -0,07 | 10,26 | 31 069 150 | 05.10.2010 | 06.04.2009 |
| СОЛЛЕРС1 | 100,90 | 4,38 | 0,00 | 7,46 | 0 | 21.01.2010 | |
| ОМЗ-5 об | 100,40 | 39,06 | 0,00 | 8,56 | 0 | 30.08.2011 | 01.09.2009 |
| АВТОВАЗоб3 | 99,85 | 13,15 | 0,00 | 9,91 | 0 | 22.06.2010 | |
| Камаз-Фин2 | 99,80 | 33,57 | 0,00 | 10,57 | 0 | 17.09.2010 | 19.09.2008 |
| ПротонФин1 | 100,22 | 13,27 | 0,00 | 7,94 | 0 | 12.06.2012 | 16.12.2008 |
| Энергетика | | | | | | | |
| БашкирэнЗв | 99,30 | 11,82 | 0,00 | 9,86 | 0 | 09.03.2011 | 19.03.2009 |
| ГидроОГК-1 | 97,30 | 9,32 | 0,05 | 9,37 | 17 134 578 | 29.06.2011 | |
| Мосэнерго2 | 96,50 | 35,00 | 0,00 | 9,02 | 9 987 750 | 18.02.2016 | 23.02.2012 |
| ФСК ЭЭС-02 | 100,20 | 11,30 | 0,00 | 8,29 | 0 | 22.06.2010 | |
| Ленэнерго3 | 87,85 | 24,61 | -0,06 | 12,60 | 26 843 780 | 18.04.2012 | |
| ФСК ЭЭС-05 | 99,05 | 14,01 | 0,00 | 8,13 | 0 | 01.12.2009 | |
| Муниципальные | | | | | | | |
| МГор39-об | 96,30 | 5,04 | 0,00 | 8,70 | 0 | 21.07.2014 | |
| МГор44-об | 95,39 | 10,96 | -0,21 | 8,75 | 20 509 620 | 24.06.2015 | |
| Мос. обл. 5в | 102,10 | 18,36 | -0,10 | 8,83 | 9 487 000 | 30.03.2010 | |
| Мос. обл. 6в | 99,00 | 27,86 | 0,23 | 9,54 | 14 377 750 | 19.04.2011 | |
| НовсибО-05 | 99,80 | 9,37 | 0,10 | 8,09 | 2 023 724 | 15.12.2009 | |
| СамарОбл 3 | 97,19 | 18,74 | 0,00 | 8,96 | 0 | 11.08.2011 | |
| НижгорОбл3 | 98,50 | 25,70 | 0,00 | 9,00 | 0 | 20.10.2011 | |
| ЯрОбл-07 | 96,30 | 9,13 | 0,00 | 10,53 | 0 | 30.03.2010 | |
| Мос. обл. 7в | 91,5 | 24,55 | -0,55 | 10,37 | 92857 | 16.04.2014 | |

* - наиболее ликвидными выпусками.

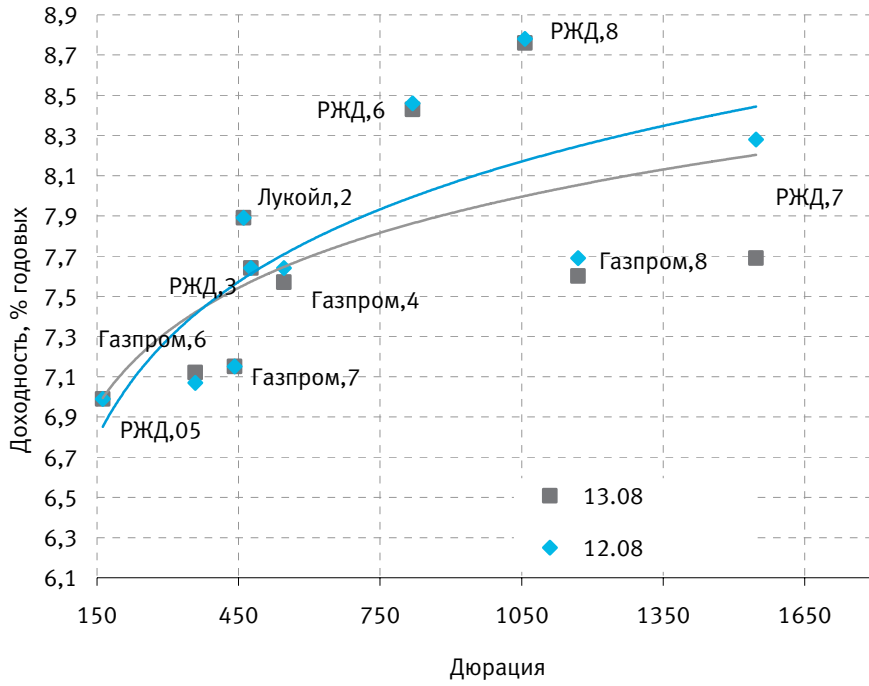
Ежедневный обзор рынка рублевых облигаций

Государственные облигации

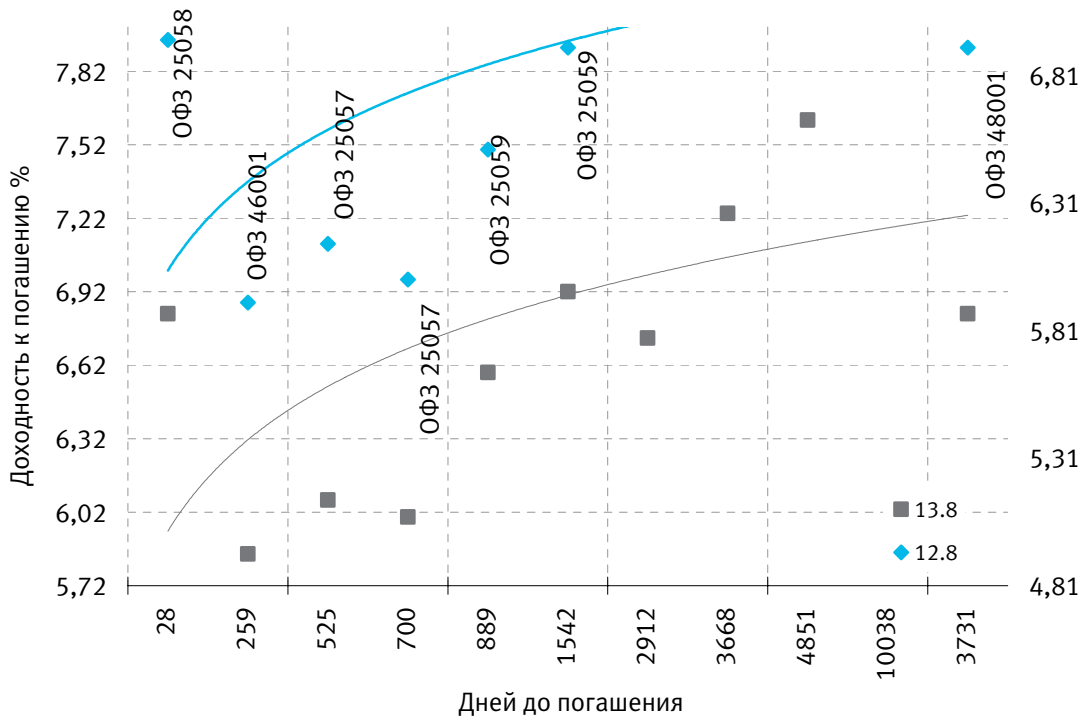
На рынке государственных облигаций вновь выросла активность. Котировки бумаг преимущественно умеренно снизились. Объем торгов на рынке составил 2 332 млн руб.

| | | | | | | | | | | |
|-----------|----------|-------|------|------------|-------|----|-------------|-------|-------|------------|
| ОФЗ 25057 | 102 | 0,1 | 6,07 | 20.01.2010 | 525 | 2 | 28 356 000 | 4,26 | 18,45 | 22.10.2008 |
| ОФЗ 25059 | 99,2502 | -0,15 | 6,59 | 19.01.2011 | 889 | 5 | 19 945 718 | 3,51 | 15,21 | 22.10.2008 |
| ОФЗ 25060 | 100,05 | 0,05 | 5,85 | 29.04.2009 | 259 | 1 | 500 250 | 2,22 | 14,46 | 29.10.2008 |
| ОФЗ 25061 | 0 | 0 | 6,38 | 05.05.2010 | 630 | 0 | 0 | 1,11 | 14,46 | 05.11.2008 |
| ОФЗ 25062 | 98,5 | 0 | 6,56 | 04.05.2011 | 994 | 1 | 246 250 000 | 1,11 | 14,46 | 05.11.2008 |
| ОФЗ 25063 | 0 | 0 | 6,64 | 09.11.2011 | 1183 | 0 | 0 | 5,94 | 21,4 | 12.11.2008 |
| ОФЗ 26177 | 0 | 0 | 0 | 20.11.2008 | 99 | 0 | 0 | 14,52 | 19,95 | 20.11.2008 |
| ОФЗ 26178 | 0 | 0 | 0 | 20.11.2009 | 464 | 0 | 0 | 14,47 | 19,95 | 21.11.2008 |
| ОФЗ 26198 | 0 | 0 | 6,92 | 02.11.2012 | 1542 | 0 | 0 | 46,52 | 60 | 03.11.2008 |
| ОФЗ 26199 | 97,3 | -0,4 | 7,07 | 11.07.2012 | 1428 | 6 | 5 112 702 | 4,68 | 15,21 | 15.10.2008 |
| ОФЗ 26200 | 0 | 0 | 6,97 | 17.07.2013 | 1799 | 0 | 0 | 3,51 | 15,21 | 22.10.2008 |
| ОФЗ 26201 | 0 | 0 | 6,56 | 16.10.2013 | 1890 | 0 | 0 | 3,77 | 16,33 | 22.10.2008 |
| ОФЗ 27026 | 100,15 | -0,1 | 5,85 | 11.03.2009 | 210 | 1 | 118 699 783 | 10,36 | 14,96 | 10.09.2008 |
| ОФЗ 28004 | 0 | 0 | 2,51 | 13.05.2009 | 273 | 0 | 0 | 24,93 | 49,86 | 12.11.2008 |
| ОФЗ 28005 | 0 | 0 | 2,74 | 03.06.2009 | 294 | 0 | 0 | 19,18 | 49,86 | 03.12.2008 |
| ОФЗ 46001 | 0 | 0 | 6,83 | 10.09.2008 | 28 | 0 | 0 | 4,31 | 6,23 | 10.09.2008 |
| ОФЗ 46002 | 105,1998 | 0 | 6,63 | 08.08.2012 | 1456 | 8 | 710 428 614 | 0 | 44,88 | 11.02.2009 |
| ОФЗ 46003 | 0 | 0 | 6 | 14.07.2010 | 700 | 0 | 0 | 7,67 | 49,86 | 14.01.2009 |
| ОФЗ 46005 | 0 | 0 | 6,35 | 09.01.2019 | 3801 | 0 | 0 | 0 | 0 | |
| ОФЗ 46010 | 0 | 0 | 7,43 | 17.05.2028 | 7217 | 0 | 0 | 0 | 0 | 10.06.2009 |
| ОФЗ 46011 | 95 | 2,1 | 6,81 | 20.08.2025 | 6216 | 1 | 950 | 0 | 0 | 10.09.2008 |
| ОФЗ 46012 | 69,95 | 0 | 7,24 | 05.09.2029 | 7693 | 5 | 6 995 | 13,52 | 15,62 | 01.10.2008 |
| ОФЗ 46014 | 104,47 | 1,43 | 6,73 | 29.08.2018 | 3668 | 5 | 19 808 | 37,98 | 44,88 | 10.09.2008 |
| ОФЗ 46017 | 101 | -0,69 | 7,02 | 03.08.2016 | 2912 | 1 | 1 010 000 | 0 | 19,95 | 12.11.2008 |
| ОФЗ 46018 | 100,05 | 0,02 | 7,62 | 24.11.2021 | 4851 | 12 | 123 089 427 | 15,54 | 22,44 | 10.09.2008 |
| ОФЗ 46019 | 0 | 0 | 8,11 | 20.03.2019 | 3871 | 0 | 0 | 0 | 0 | 01.04.2009 |
| ОФЗ 46020 | 88,5002 | -1,5 | 8,1 | 06.02.2036 | 10038 | 51 | 718 358 418 | 0 | 34,41 | 11.02.2009 |
| ОФЗ 46021 | 92,5 | -0,32 | 7,41 | 08.08.2018 | 3647 | 22 | 359 944 989 | 35,96 | 37,4 | 20.08.2008 |
| ОФЗ 46022 | 0 | 0 | 7,35 | 19.07.2023 | 5453 | 0 | 0 | 4,32 | 37,4 | 21.01.2009 |
| ОФЗ 48001 | 102,5 | 0,5 | 6,83 | 31.10.2018 | 3731 | 1 | 1 025 | 54,23 | 72,3 | 12.11.2008 |

Кривая доходности облигаций 1-го эшелона



Кривая доходности государственных облигаций



ООО «Финансовая корпорация «ОТКРЫТИЕ»

129090 Москва, ул. Каланчевская, д. 49
Телефон: (495) 777-56-56, (495) 232-99-66 Факс: (495) 777-56-14
WEB: <http://www.open.ru>
e-mail: info@open.ru
Bloomberg: OTKR

АНАЛИТИЧЕСКИЙ ДЕПАРТАМЕНТ ТЕЛЕФОН (495) 232-99-66

Управляющий директор
Шани Коган

Директор департамента
Халиль Шехмаматьев
доб. 1573
sha@open.ru

Нефть и газ

Наталья Мильчакова, к.э.н.
Старший аналитик
доб. 1569
n.milchakova@open.ru

Макроэкономика, банковский сектор

Валерий Пивень, к.э.н.
Старший аналитик
доб. 1575
valerypiven@open.ru

Электроэнергетика

Василий Сапожников
Старший аналитик
доб. 1714
sapognikov@open.ru

Металлургия

Екатерина Ипатова
Аналитик
доб. 1632
ipatova@open.ru

Машиностроение, транспорт, химия, фармацевтика

Кирилл Таченников
Старший аналитик
доб. 1586 k.tachennikov@open.ru

Данила Левченко, к.э.н.
Главный экономист
доб. 1512
levchenko@open.ru

Станислав Шубин, к.э.н.
Аналитик
доб. 1744
shubin@open.ru

Эмитенты долговых бумаг

Дмитрий Макаров
Аналитик
доб. 1637
makarov@open.ru

Татьяна Задорожная
Аналитик
доб. 1620
ztm@open.ru

Общий анализ российского рынка акций

Гельды Союнов
Аналитик
доб. 1618
s@open.ru

Производные инструменты

Павел Зайцев
Аналитик
доб. 1702
zaicev@open.ru

Специальные проекты

Халиль Шехмаматьев
Директор департамента
доб. 1573
sha@open.ru

Потребительский рынок

Ирина Яроцкая
Аналитик
доб. 1513
yarotskaya@open.ru

Телекоммуникации и высокие технологии

Кирилл Тищенко
Аналитик
доб. 1572
tkv@open.ru

Иван Дончаков
Аналитик
доб. 1581
donchakov@open.ru

УПРАВЛЕНИЕ ПО РАБОТЕ С ИНСТИТУЦИОНАЛЬНЫМИ КЛИЕНТАМИ ТЕЛЕФОН (495) 229-54-13, 232-24-19

John Nykaza
директор отдела международных продаж
jnykaza@open.ru

Александр Докучаев
директор отдела продаж российским клиентам
adokuchaev@open.ru

Ivan Causo
менеджер по продажам международным клиентам
causo@open.ru

Константин Филимошин
менеджер по продажам российским клиентам
kfilimoshin@open.ru

Евгений Кутеев
деривативы
kuteeven@open.ru

Юлия Обухова
менеджер по продажам российским клиентам
obuhova@open.ru

Ксения Ягизарова
менеджер по продажам российским клиентам
yagizarova@open.ru

ОПЕРАЦИОННЫЕ КОМПАНИИ

RUSSIA

JSC «Brokerage house «ОТКРЫТИЕ»
19/10. Protopopovskii lane,
Moscow, 129010
T: +7 (495) 232 9966
F: +7(495) 956 4700
<http://www.open.ru>
e-mail: infomail@open.ru
Licenses for professional securitiesmarket operations issued by FFMS to JSC «Brokerage house «ОТКРЫТИЕ»
1. Brokerage operations: license № 177-06097-100000;
2. Dealer operations: license № 177-06100-010000;
3. Depositary operations: license № 177-06104-000100;
4. Exchange intermediate: license № 673,
issued December 23, 2004

UNITED KINGDOM

OTKRITIE Securities Limited
30-34 Moorgate,
London
T: +44 (0)207 826 8200
F: +44 (0)207 826 8201
<http://www.abc-clearing.co.uk>
e-mail: infomail@open.com
Authorised and Regulated
by the Financial Services Authority
Member of The London Stock Exchange
and APCIMS

CYPRUS

OTKRITIE Finance (Cyprus) Limited
104 Amathountos Str., SeasonsPlaza, P.C. 4532,
Limassol, Cyprus
T: 00357 25 431456
F: 00357 25 431457
<http://www.otkritiefinance.com.cy>
e-mail: infomail@open.com
Registration №: HE165058
Registration date: 06/09/2005
License №: KEPEY 069/06 from 10/08/2006
Issued by CySEC

ПОДТВЕРЖДЕНИЕ АНАЛИТИКОВ И ОТКАЗ ОТ ОТВЕТСТВЕННОСТИ

Настоящий материал (далее – «аналитический отчет») носит исключительно информационный характер и содержит данные относительно стоимости ценных бумаг, предположения относительно будущего финансового состояния эмитентов и справедливой цены ценной бумаги на срок 12 месяцев с момента выхода настоящего аналитического отчета и/или ситуации на рынке ценных бумаг и связанных с ним событиях. Аналитический отчет основан на информации, которой располагает Компания на дату выхода аналитического отчета. Аналитический отчет не является предложением по покупке либо продаже ценных бумаг и не может рассматриваться как рекомендация к подобному рода действиям. Компания не утверждает, что все приведенные сведения являются единственно верными. Компания не несет ответственности за использование информации, содержащейся в аналитическом отчете, а также за возможные убытки от любых сделок с ценными бумагами, совершенных на основании данных, содержащихся в аналитическом отчете. Компания не берет на себя обязательство корректировать отчет в связи с утратой актуальности содержащейся в нем информации, а равно при выявлении несоответствия приводимых в аналитическом отчете данных действительности.

Инвестиции на рынке ценных бумаг сопряжены со следующими рисками: риски, связанные с ведением деятельности в конкретной юрисдикции, риски, связанные с экономическими условиями, конкурентной средой, быстрыми технологическими и рыночными изменениями, а также с иными факторами, которые могут привести к существенным отклонениям от прогнозируемых показателей. Указанные факторы могут привести к тому, что действительные результаты будут существенно отличаться от предположений или опережающих заявлений Компании, содержащихся в аналитическом отчете.

Выпуск и распространение аналитического отчета и иной информации в отношении акций в определенных юрисдикциях могут ограничиваться законом; и лицам, в распоряжении которых оказывается любой документ или иная информация, упомянутая в аналитическом отчете, следует ознакомиться со всеми ограничениями и соблюдать их. Несоблюдение подобных ограничений может представлять собой нарушение законодательства таких юрисдикций о ценных бумагах. Аналитический отчет не предназначен для доступа к нему с территории Соединённых Штатов Америки (включая их территории и зависимые территории, любые штаты США и Округ Колумбия), Австралии, Канады и Японии. В Великобритании аналитический отчет адресован исключительно (1) лицам, находящимся за пределами Соединенного Королевства, либо (2) лицам, являющимся профессионалами инвестиционного рынка в соответствии со статьей 19(5) Приказа 2005 (далее – «Приказ») Закона о финансовых услугах и рынках 2000 г. (Финансовое продвижение), а также (3) высокодоходным предприятиям и иным лицам, которым оно может адресоваться на законных основаниях в соответствии со статьей 49(2) Приказа. Любое лицо, не относящееся к указанной категории лиц, не должно предпринимать никаких действий, опираясь на аналитический отчет, либо полагаться на содержащиеся в нем положения.